

自宅に居ながらオークションでネットビジネス

**【再配布可】初心者が
eBay（イーベイ）で毎月
30万円以上稼いだ秘密！
初めての出品ガイド！**

eBayで
稼ごう！

必ず使える、必ずわかる

- eBay（イーベイ）で出品する
- 落札してもらうコツ
- 再出品の注意点



eBay（イーベイ）& 英語アドバイザー ナカシン **著**

著作権について

「【再配布可】初心者が eBay(イーベイ)で毎月 30 万円以上稼いだ秘密！初めての出品ガイド！」PDF 版（以下、本教材と表記）は、著作権法で保護されている著作物です。本レポートの使用に関しましては、以下の点にご注意ください。

本教材の著作権は「ナカシン」にあります。

お名前の書面による事前許可無く、本教材の一部または全部をあらゆるデータ蓄積手段（印刷物、電子ファイルなど）により、複製、流用および転売（オークション含む）することを禁じます。

使用許諾契約書

本契約は、本レポートを購読した個人・法人（以下、甲と称す）と「ナカシン」（以下、乙と称す）との間で合意した契約です。本レポートを甲が受け取り、パッケージを開封又は購読することにより、甲はこの契約に同意したことになります。

第1条 本契約の目的

乙が著作権を有する本レポートに含まれる情報を、本契約に基づき甲が非独占的に使用する権利を承諾するものです。

第2条 禁止事項

本レポートに含まれる情報は、著作権法によって保護されています。甲は本レポートから得た情報を、乙の書面による事前許可を得ずして出版・講演活動および電子メディアによる配信等により一般公開することを禁じます。特に当ファイルを第三者に渡すことは厳しく禁じます。甲は、自らの事業、所属する会社および関連組織においてのみ本レポートに含まれる情報を使用できるものとします。

第3条 契約の解除

甲が本契約に違反したと乙が判断した場合には、乙は使用許諾契約書を解除することができるものとします。

第4条 損害賠償

甲が本契約の第2条に違反した場合、本契約の解除に関わらず、甲は乙に対し、その違約金として、違約件数と損害金額を乗じたものの50倍の金額を支払うものとします。

第5条 責任の範囲

本レポートの情報の使用の一切の責任は甲にあり、この情報を使って損害が生じたとしても一切の責任を負いません。

上記の著作権に付いては、お約束なので載せていますが購入者特典などの再配布は、

して頂いて結構です。ただし、無料レポートスタンドへの登録はお断りいたします。

目次

- 1.はじめに
- 2.出品ガイド
- 3.再出品に注意
- 4.あとがき

1．はじめに

こんにちは。ナカシンと申します。

この度は無料レポートをご請求頂きましてありがとうございます。

「【再配布可】初心者が eBay(イーベイ)で毎月 30 万円以上稼いだ秘密！初めての出品ガイド！」ではこれから eBay(イーベイ)に出品する方を対象に商品の出品方法を解説しています。

eBay(イーベイ)はご存じのとおりアメリカ発祥のオークションです。

取引は英語が基本となります。

日本人は一般的に英語が苦手なため、eBay(イーベイ)と Paypal の登録段階で戸惑った方もいるのではないのでしょうか？

やっとの事で登録が完了し、さあ商品を出品しよう！

と思ったが英語での出品作業に再度混乱する人も多いでしょう。

そして結局わからずに諦めてやめていく・・・。

こういう人を私は何人か見てきました。

私も初めてイーベイに出品した時は 1 つの商品を登録するのに 1 時間以上かかりました。(笑)

出品作業は最初大変ですが、慣れれば簡単なものです。

同じテンプレートを使いませばいいのですから。

この無料レポートでは初心者の方がすぐに出品できるように、実際の例を用いて登録作業を解説しております。

わかりやすいように、図をたくさん使っていますので、ぜひ活用して下さい。

2．出品ガイド

では、本題の出品登録について解説していきます。

実際に、商品を登録しながらご説明いたします。

今回登録する商品は

「ドラゴンボールZ フィギュア 5個セット」です。



なぜこの商品にしたかと言うと、たまたま家にあったから（笑）

確かにそれもあるのですが、主に以下の理由があります

日本のアニメは世界中で人気がある

日本でのみ入手可能でさらに一般市販されてない

検索され易いキーワードを含んでいる

では、登録していきましょう！

(eBay トップページ)



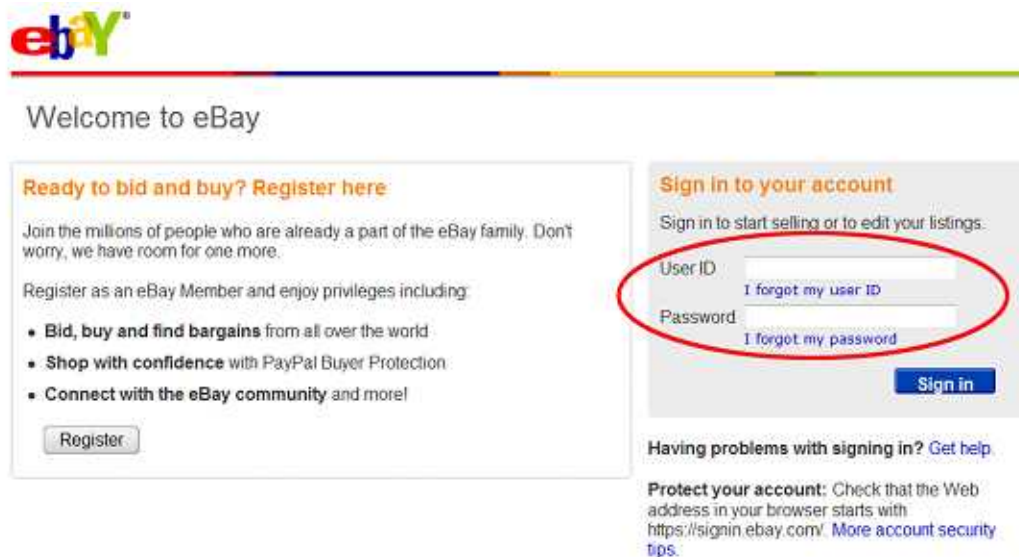
右上の”Sell”をクリック

(出品開始ページ)



“Start selling”をクリック

(ユーザーID とパスワード入力ページ)



The image shows the eBay homepage with the 'Sign in to your account' section highlighted by a red circle. This section contains input fields for 'User ID' and 'Password', each with a 'I forgot my...' link. A 'Sign in' button is located below the password field. To the left, the 'Ready to bid and buy? Register here' section is visible, featuring a list of benefits and a 'Register' button. The top of the page displays the eBay logo and a 'Welcome to eBay' message.

Ready to bid and buy? Register here

Join the millions of people who are already a part of the eBay family. Don't worry, we have room for one more.

Register as an eBay Member and enjoy privileges including:

- Bid, buy and find bargains from all over the world
- Shop with confidence with PayPal Buyer Protection
- Connect with the eBay community and more!

Register

Sign in to your account

Sign in to start selling or to edit your listings.

User ID [I forgot my user ID](#)

Password [I forgot my password](#)

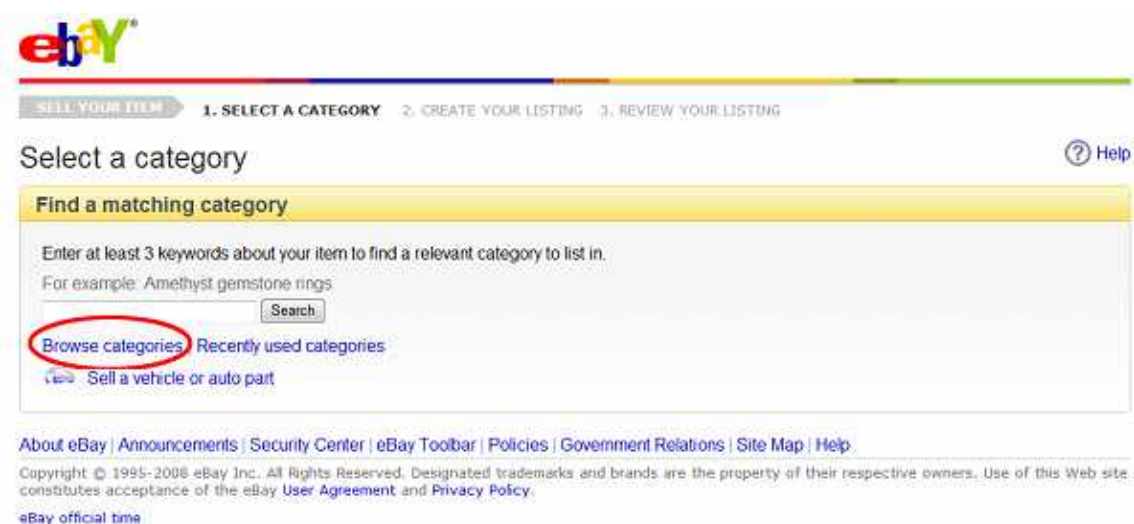
Sign in

Having problems with signing in? [Get help](#)

Protect your account: Check that the Web address in your browser starts with <https://signin.ebay.com/>. [More account security tips](#)

User ID と Password を入力

(カテゴリー選択ページ)



The image shows the 'Select a category' page on eBay. A red circle highlights the 'Browse categories' link. The page includes a search bar with the text 'Enter at least 3 keywords about your item to find a relevant category to list in.' and a 'Search' button. Below the search bar, there are links for 'Browse categories', 'Recently used categories', and 'Sell a vehicle or auto part'. The top of the page features the eBay logo and a progress bar with steps: '1. SELECT A CATEGORY', '2. CREATE YOUR LISTING', and '3. REVIEW YOUR LISTING'. The bottom of the page contains a footer with links to 'About eBay', 'Announcements', 'Security Center', 'eBay Toolbar', 'Policies', 'Government Relations', 'Site Map', and 'Help'.

SELL YOUR ITEM 1. SELECT A CATEGORY 2. CREATE YOUR LISTING 3. REVIEW YOUR LISTING

Select a category [Help](#)

Find a matching category

Enter at least 3 keywords about your item to find a relevant category to list in.
For example: Amethyst gemstone rings

[Browse categories](#) [Recently used categories](#)

[Sell a vehicle or auto part](#)

[About eBay](#) | [Announcements](#) | [Security Center](#) | [eBay Toolbar](#) | [Policies](#) | [Government Relations](#) | [Site Map](#) | [Help](#)

Copyright © 1995-2008 eBay Inc. All Rights Reserved. Designated trademarks and brands are the property of their respective owners. Use of this Web site constitutes acceptance of the eBay [User Agreement](#) and [Privacy Policy](#).

[eBay official time](#)

“Browse categories”をクリック

キーワードを入力して“Search”をクリックしても OK。

(詳細カテゴリー選択ページ)

Find a matching category

Enter at least 3 keywords about your item to find a relevant category to list in.
For example: Nine West women's shoes

Categories

Antiques > Art > eBay Motors > Baby > Books > Business & Industrial > Cameras & Photo > Cell Phones & PDAs > Clothing, Shoes & Accessories > Coins & Paper Money > Collectibles > Computers & Networking >	Advertising > Animals > Animation Art & Characters > Arcade, jukeboxes & Pinball > Autographs > Banks, Registers & Vending > Barware > Beads > Bottles & Insulators > Breweriana, Beer > Casino > Clocks >	Animation Art > Animation Characters > Japanese, Anime > Autographs > Banks, Registers & Vending > Barware > Beads > Bottles & Insulators > Breweriana, Beer > Casino > Clocks >	Berserk Bleach Card Captor Sakura Chobits Clamp Cowboy Bebop Dead or Alive Devilman DragonBall Z Evangelion Final Fantasy >
---	---	--	--

Categories you have selected

+ Collectibles > Animation Art & Characters > Japanese, Anime > DragonBall Z | [See sample listings](#) | [Remove](#)

+ [Add a second category and reach more buyers.](#) (Fees apply)

[Start over](#)

Category number: 13666

出品する商品のカテゴリーを選択して行きます。

今回はドラゴンボールのフィギュアなので

“Collectibles”

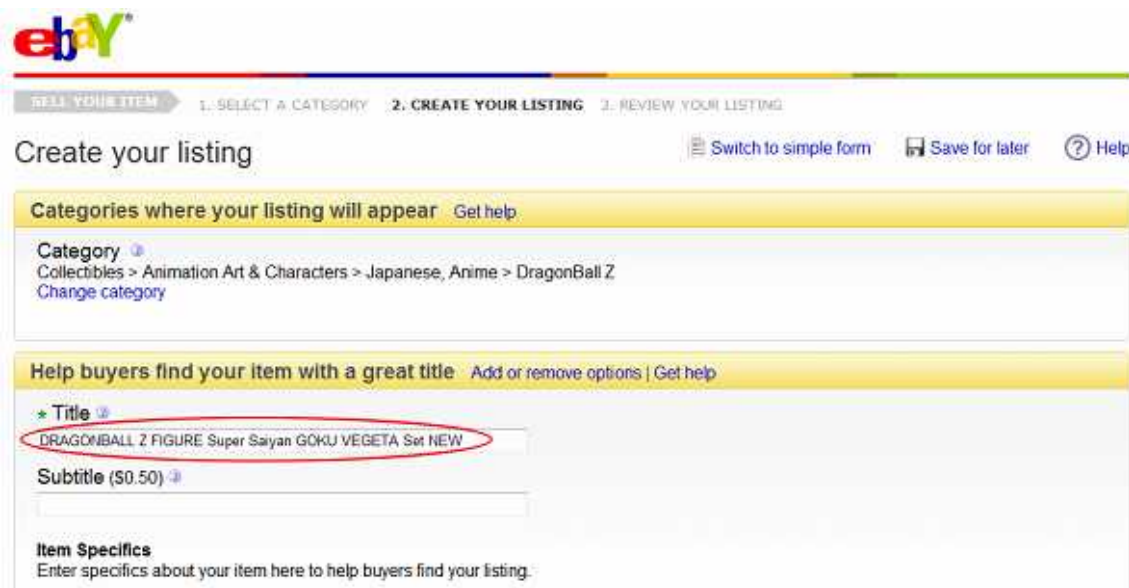
“Animation Art & Characters”

“Japanese Anime”

“Dragon Ball Z”

と順番に選択して“Continue”をクリック

(出品ページ)



ebay

SELL YOUR ITEM 1. SELECT A CATEGORY 2. CREATE YOUR LISTING 3. REVIEW YOUR LISTING

Create your listing [Switch to simple form](#) [Save for later](#) [Help](#)

Categories where your listing will appear [Get help](#)

Category [?](#)
Collectibles > Animation Art & Characters > Japanese, Anime > DragonBall Z
[Change category](#)

Help buyers find your item with a great title [Add or remove options](#) | [Get help](#)

* Title [?](#)
DRAGONBALL Z FIGURE Super Saiyan GOKU VEGETA Set NEW

Subtitle (\$0.50) [?](#)

Item Specifics
Enter specifics about your item here to help buyers find your listing.

メインの登録ページになります。

まず、タイトル！

これは一番重要です。

なぜなら eBay(イーベイ)の検索で引っかかるのはタイトルだけだからです。

あなたがネットで商品や情報を探すときってキーワードを入力して検索することが多くありませんか？

それは eBay でも同じで、タイトルに重要なキーワードが記載されてないと商品ページに辿り着く可能性が低くなります。

今回私がつけたタイトルは

“DRAGONBALL Z FIGURE Super Saiyan GOKU VEGETA Set NEW”

強調したい文字は大文字にしました。

キーワードは”DRAGONBALL”, “GOKU”, “VEGETA”でしょうか。

ドラゴンボール好きなら誰でも知っていて上記のワードで検索をかけることを想定してつけました。

あなたも商品ページを作成するときは自分が探しているとしたらどんな単語で検索をかけるか購入者の立場になってタイトルを決めて下さい。

(商品詳細選択)



Item Specifics
Enter specifics about your item here to help buyers find your listing.

Character or Series
DragonBall Z Remove

Product Type
Figure Remove

Language
Japanese Remove

Type
DRAGONBALL Z Remove

[Add a custom detail](#)

商品の詳細をプルダウンメニューの中からそれぞれ選びます。

(画像挿入)



Bring your item to life with pictures. [Add or remove options](#) | [Get help](#)

The first picture is free. Each additional picture is \$0.15.

[Add pictures](#) [Remove all pictures](#)

Your pictures: 1 | 11 can be added

1

Good news! Gallery Picture is free. Add a picture and we'll show your item to buyers in search results.

商品の一覧で表示されるサムネイル画像を選択します。

“Add picture”を選択してください。


(別 Window が表示)

Basic Enhanced Self Hosting

Try the [Standard Uploader](#)


Select pictures for upload


(First picture is **free**. Each additional picture is \$0.15.) Add up to 12 pictures.

 Recommended size: Between 1000 and 1600 pixels on the longer side


Pictures		Status	
1	dragonball 012.JPG		Remove

Select optional picture upgrades

 Good news! Gallery Picture is free. Add a picture and we will show your item to buyers in search results.

Gallery Plus (\$0.35) 
☐ Display large pictures in search results — capture special details or different views for buyers.

Picture Pack (\$0.75 for up to 6 pictures or \$1.00 for 7 to 12 pictures)
☐ Get a discount on Supersize and extra pictures.

 [Cancel](#)

恐らくページを開いたときは”Enhanced”になっていると思いますので、”Basic”を選択、

下の「参照」をクリックしてあなたのパソコンに保存している写真の中から表示したい写真を選択して下さい。

そして”Upload”をクリック

すると先程の写真のように、画像が掲載されます。

画像は複数掲載することもできますが、追加料金をとられるので注意して下さい。

(商品ページ作成)



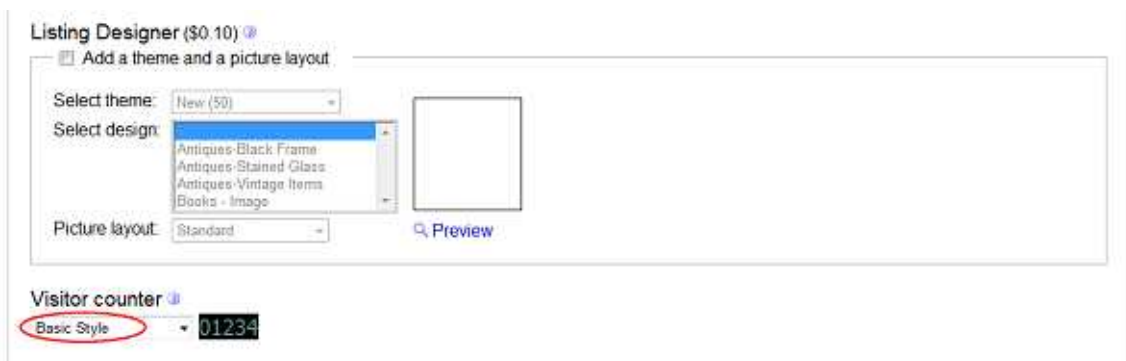
商品ページを作成します。

“Standard”で商品ページを作ると簡単にできますが、“HTML”で作ると凝った商品ページが作れます。

ホームページビルダーで作成して、“HTML”ソースをコピーして貼り付けるのがお勧めで、私もそのように実際は商品ページを作っています。

今回は簡単に“Standard”で作りました。

(デザイン設定)



Visitor counter で“Basic Style”を選択。

商品ページの訪問数を後で調べるために設定して下さい。

(出品価格、期間設定)

Choose how you'd like to sell your item [Add or remove options](#) | [Get help](#)

Get ideas about pricing by [searching completed listings](#).

Online Auction

* Starting price ([see listing fees](#))

\$ 24.99

Quantity

1 items

Duration

7 days

eBay Giving Works

Donate part of your sale to your favorite nonprofit and eBay will give you a [credit on basic selling fees](#) for sold items.

☒ I do not wish to donate at this time

☐ International Breast Cancer Research Foundation

☐ Susan G. Komen For the Cure - Headquarters

[Or, select another nonprofit you love](#)

Donation percentage

Select %

出品時のスタート価格を入力して、その下の出品期間を選択。

最初はオークション形式の出品しかできません。

フィードバック（評価）が増えるに従って、他の出品形式も選択できるようになります。

出品期間は7日間がいいと思います。

オークション形式では10日間まで設定可能ですが、追加料金を取られますのでやめておきましょう。

(支払い方法設定)

Decide how you'd like to be paid | Add or remove options | Get help

1 Because of your limited transaction history on eBay, you must offer PayPal or a merchant credit card as a payment method for this listing. PayPal is the safer, easier way to receive payments on eBay.

Learn more about the [eBay Accepted Payments Policy](#).






Some payments may be held in your account to ensure smooth transactions. PayPal will release the hold after 21 days without a buyer dispute, claim, chargeback or other action. The hold may be released earlier if either of the following occurs:

- Buyer leaves positive Feedback.
- 3 days after PayPal confirms item delivery.

Learn more about [PayPal's Holds Policy](#).

☒ **PayPal** (fee varies) [?](#)

Accept credit card and bank payments online.

Email address for receiving payment [?](#)

Additional payment methods [?](#)

☐ Money order / Cashier's check

☐ Personal check

支払方法ですが、ここは Paypal ですね。

(アメリカ送料設定)

Give buyers shipping details | Add or remove options | Get help

1 We now require that all listings include a shipping service and cost. You can use the [Shipping Wizard](#) to help you select a service and calculate cost.

*U.S. shipping [?](#) [Shipping Wizard](#)

Flat: same cost to all buyers [?](#)

Services [?](#) [Research rates](#)

☒ Other (see description) [?](#)

Cost [?](#) ☐ Free shipping

Offer additional service

Handling time [?](#)

Select a handling time [?](#)

Additional options [?](#)

- Insurance: Included in packaging and handling

[Change](#)

アメリカへの送料の設定は、"Flat : same cost to all buyers"を選択。

Services は"Other(See description)"を選択し、Cost は商品の重さを計算して \$19.8 にしました。

日本からの発送の場合は EMS でも SAL でも、"Other(See description)"で OK です。

最後に Change をクリックして”Insurance: Included in Shipping & Handling”
（保険：発送と梱包を含む）を選びます。

これは EMS の場合だけ設定して下さい。

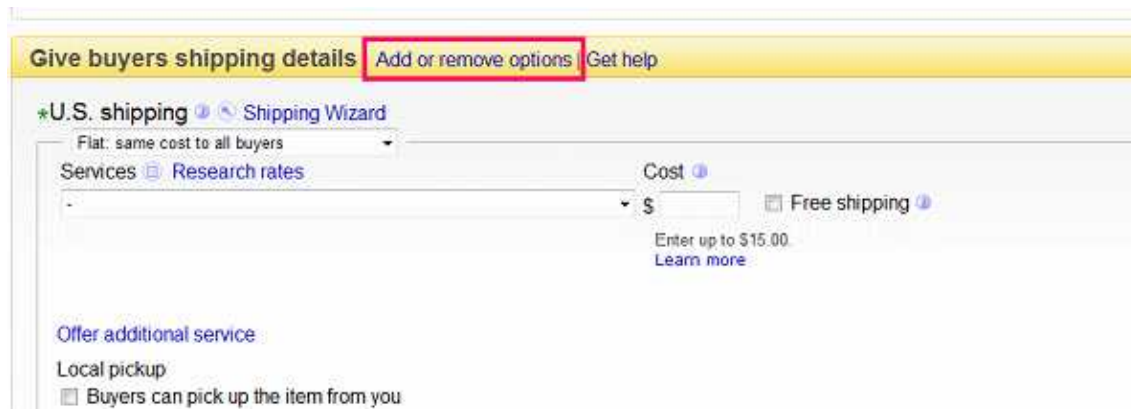
もし、SAL と EMS の両方で発送していて選んでもらう場合は Cost に SAL の送料を入力して、

Change の”Optional”にプラス分を追加設定するといいいでしょう。

例えば SAL で\$8、EMS で\$19 の商品には、Cost に\$8 と入力して Change の”Optional”に\$11 と設定しておきます。

すると購入者が SAL での発送を希望するなら\$8 のみ支払い、EMS を希望する場合は\$8 に加えてオプションの\$11 を支払うことになります。

（アメリカ以外送料設定）



“International shipping”（海外発送）の設定欄は自動的に表示されていません。

まずは設定できるように“International shipping”を表示させます。

”Add or remove options”をクリックします。

**Add or remove options:
Shipping**

International shipping

☒ Show international services and options

Shipping carriers
Select the shipping carriers you want to use

☒ U.S. Postal Service

☒ UPS

☒ Generic standard, expedited, or overnight shipping services

Local pickup

☒ Show local pickup option

☐ Add a cost for local pickup

Additional options

☒ Show insurance, handling cost, and Get It Fast options

Save Cancel

International shipping の”Show international services and options”にチェックを入れて”Save”をクリックして下さい。

他の箇所は特に設定する必要はありません。

International shipping

Flat: same cost to all buyers

Ship to Services Research rates Cost

Offer additional service

Additional ship to locations - buyers contact for costs

Will ship worldwide

☐ N. and S. America ☐ Europe ☐ Asia

☐ Canada ☐ United Kingdom ☐ Australia

☐ Mexico ☐ Germany ☐ Japan

Combined shipping discounts

No combined shipping discount rules have been created.

Create rules

International options

- Insurance: Included in Shipping & Handling

Change

すると”International shipping”が表示され設定できるようになります。
順番に設定していきましょう。

先程と同じで”Flat : same cost to all buyers”を選択。

その下の Additional ship to locations – buyers contact for costs は
”Will ship worldwide”を選択して世界に発送できるようにします。

ここでは送料の金額は設定しなくて結構です。

地域によって金額がバラバラなので設定しにくいですからね。

その代りに、商品ページ内で表でも作って地域別の送料をしっかり記載するよう
にして下さい。

(返品設定)

Other things you'd like buyers to know [Add or remove options](#) | [Get help](#)

Customize your listing with more information such as a return policy.

Return policy ⓘ

Returns Not Accepted ▼

Sellers may be required to accept a return if eBay determines that the item is significantly different from what was described in the listing.

Your fees so far: ⓘ \$0.55

* indicates a required field

[Continue >](#)

最後に返品を許可するかどうかの設定です。

ここでは、"Not Accepted" (返品不可) を選びました。

そして、下の Continue をクリックすると次のページに行きます。

次のページに行かない場合はどこかで入力エラーが発生しています。

(次のページ)

Review your fees [Get help](#)

Insertion fee:	\$0.55
Gallery fee:	Free
Total:	\$0.55

If your item sells, you will be charged a **Final Value Fee** based on a percentage of the final sale price.

Current [account balance](#) before adding this item: **\$1.31**

Attention Sellers:

Attention Seller!

We noticed your shipping cost looks high compared to other listings in your category with similar shipping services.

We've found that buyers are sensitive to shipping costs. Items with high shipping costs may be less likely to sell and may get less visibility in search that violate the eBay [Excessive Shipping Charges](#) policy may be removed from the site.

Please review your shipping costs and make changes if necessary. For help, click the [Research rates](#) link in the shipping section.

(e18576-238576x)

Continue で次のページに進めることができれば、ほぼ完了です。

ページを下にスクロールすると今回登録した商品の出品手数料が表示されます。

ページの上の方にはオプション設定の項目が色々ありますが、私はこれらを

利用したことはありません。

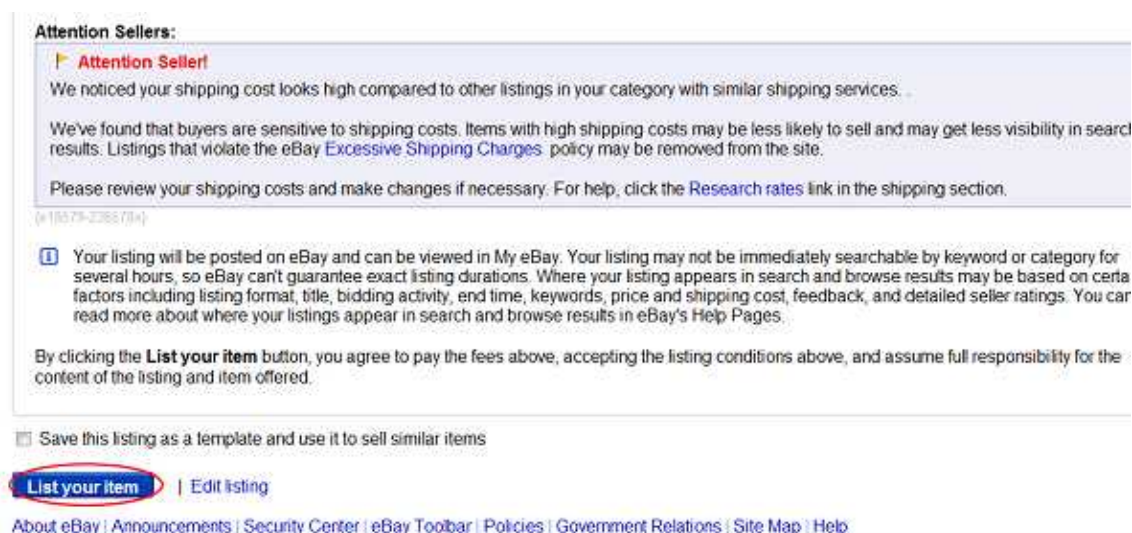
というのも、eBay はヤフオクにくらべて出品、落札共にかなり手数料が高い。

できるだけ、こういったオプションは使わずに安く済ませたいですね。

タイトルにキーワードを盛り込み商品ページをしっかり作れば、落札されますので安心して下さい。

もちろん売れるかどうかは商品次第ですが・・・。

(出品ボタン)



The screenshot shows the eBay listing process. At the top, there is a section titled "Attention Sellers:" with a red banner that says "Attention Seller!". Below this, a message states: "We noticed your shipping cost looks high compared to other listings in your category with similar shipping services. We've found that buyers are sensitive to shipping costs. Items with high shipping costs may be less likely to sell and may get less visibility in search results. Listings that violate the eBay Excessive Shipping Charges policy may be removed from the site. Please review your shipping costs and make changes if necessary. For help, click the Research rates link in the shipping section." Below this message is a small icon and text: "Your listing will be posted on eBay and can be viewed in My eBay. Your listing may not be immediately searchable by keyword or category for several hours, so eBay can't guarantee exact listing durations. Where your listing appears in search and browse results may be based on certain factors including listing format, title, bidding activity, end time, keywords, price and shipping cost, feedback, and detailed seller ratings. You can read more about where your listings appear in search and browse results in eBay's Help Pages." Below this is a line of text: "By clicking the List your item button, you agree to pay the fees above, accepting the listing conditions above, and assume full responsibility for the content of the listing and item offered." At the bottom of the form, there is a checkbox labeled "Save this listing as a template and use it to sell similar items". Below the checkbox is a blue button labeled "List your item" and a link labeled "Edit listing". At the very bottom, there is a footer with links: "About eBay | Announcements | Security Center | eBay Toolbar | Policies | Government Relations | Site Map | Help".

出品料金に納得がしましたら、List your item をクリックして下さい。

これをクリックすると出品登録が完了します。

上の方に"Attention Seller !"って赤字で書かれているのは、今回設定した送料が他の出品者に比べて高めなので変更しろと言ってくるのです。

EMS 用の送料を入力すると必ずでますので、無視して下さい。

というのも、最近 eBay は送料を下げさせようとする動きがあって 2008 年 10 月 1 日からメディアカテゴリは送料上限が導入されました。

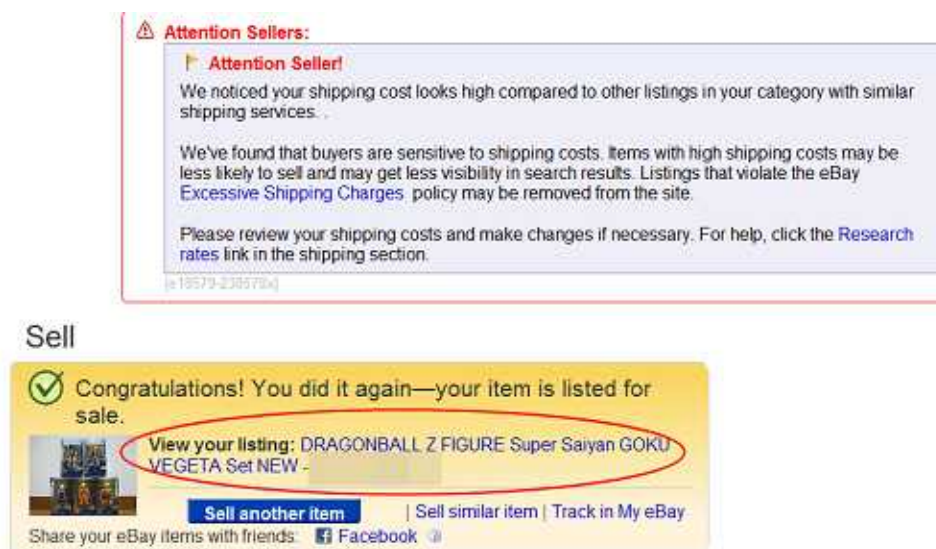
本、DVD、CD、ゲームの出品は送料上限が\$4.00 になりました。

私のメルマガ購読者の方はご存じだと思いますが、私は古本を中心に販売しているのだから痛いです(ToT)/~~~

今回取り上げた、フィギュアは”Collectible”のため適用外です。

安心して下さいね！

(出品完了画面)



お疲れ様でした。出品完了です。

早速、完成した商品ページを見てみましょう。

赤丸の URL をクリックすると商品ページに飛びます。

(商品ページ)

DRAGONBALL Z FIGURE Super Saiyan GOKU VEGETA Set NEWitem number: 1

You are signed in

This item is being tracked in [My eBay](#)


Seller status: Your item has no bids. (To make changes to your listing, click the "Revise your item" link).

[Add Skype Chat and Call buttons to your item](#)
[Revise your item](#)
[Sell a similar item](#)
[Create shipping discounts](#)

Want to sell more quickly and efficiently? Learn about how [Turbo Lister](#) can help you save time.

Want to show buyers you offer fair shipping costs? Specify your [combined shipping rules](#).

Visits: **00001**




Starting bid: **US \$24.99**

Your maximum bid: **US \$** **Place Bid >**
(Enter US \$24.99 or more)

End time: **Oct-13-08 00:58:15 PDT**
(6 days 23 hours)

Shipping costs: To Japan -- Check item description and payment instructions or contact seller for

Meet the seller
Seller: 
Feedback: **100 % Positive**
Member: since Aug-26-08 in Japan
• [See detailed feedback](#)
• [Ask seller a question](#)
• [Add to Favorite Sellers](#)
• [View seller's other items](#)

Buy safely

完成した商品ページです。

下にスクロールして間違いがないか確認して下さい。

出品ページは途中変更も可能ですが、入札後や終了間際になると変更できない箇所も出てくるのでお早めに。

そして、7 日間の出品期間中は Visits の訪問数をチェックして下さい。

これはあなたの商品ページを見てくれた訪問数を表しています。

だいたい 7 日間の出品で Visits が 50 以上あればいい方だと思います。

数が少ない場合は以下の理由が考えられます

- ・ 商品自体に人気がない (外国人好みではない)
- ・ タイトルにキーワードを含んでいない
- ・ 値段が高すぎる
- ・ 適切なカテゴリーで出品していない

再出品するときに意識して見て下さい。

3. 再出品に注意

出品期間中に入札されて落札されればいいですが、出品する商品すべてが落札されるなんてことはありません。

稼ぎまくっているパワーセラーでも 100 発 100 中なんてありませんので初心者の方は長い目を持って取り組んで下さい。

ヤフオクでは落札されなかった商品を 3 回まで無料で出品できますよね？

eBay(イーベイ)でも再出品はできますが、ヤフオクとは少し違うので注意が必要です。

イーベイの場合、売れなかった商品の 1 回目の再出品で落札された場合のみ手数料が無料になります。

つまり、再出品したときに出品手数料はまた取られます。

もし落札されたらそれが返還されますが、落札されなければ取られたままという仕組みです。

したがって、再出品する時は価格、タイトル、カテゴリーなどをよく見直してからするようにして下さい。

ヤフオクの感覚でよく考えずに再出品していくと、気がついたころには高額な手数料を請求されますよ。

私がイーベイ初心者の頃にこれをやって大失敗したのであなたにはそうなってほしくありません。

4．あとがき

以上が「【再配布可】初心者が eBay(イーベイ)で毎月 30 万円以上稼いだ秘密！初めての出品ガイド！」となります。

すぐ慣れると思いますので、最初は練習のつもりで外国人に人気のアニメ商品でもヤフオクで安く仕入れて実験して下さい。

ここで再度言いますが、落札率を上げて稼ぐにはタイトルの付け方と商品ページが重要です。

タイトルはキーワードを意識してつけて下さい。

商品ページはホームページ作成ソフトで見やすいページを心がけましょう。

画像をたくさん入れたページを作れば、それほど英文を書く必要はありません。

また、メールマガジンやブログにおいて eBay で稼ぐためのポイントや英語についてもお話しさせていただきます。

私の失敗談なんかも紹介していますので、参考にして下さい。

無料レポートが完成したら、随時メールマガジンにてお知らせいたしますので購読いただければと思います。

最後まで読んで頂きありがとうございました。

今後とも、あなたのお役にたてる情報を発信していきますのでよろしくお願い致します。

ご不明な点がございましたら、下記のメールアドレスにご連絡下さい。

最後に、このレポートをダウンロードしてくれたあなたへの特典として、

「負け組のワーキングプアがたった5日で8万円稼いだヤフオクから eBay の転売術」を無料でプレゼントしています。

eBay で稼ぐためのリサーチ方法と実際に転売できそうな商品の事例を紹介しております。

本気で稼ぎたい人だけ見て下さい。

無料ダウンロード <http://football-fan.biz/opt/>



著者 ナカシン

メールアドレス：info@football-fan.biz

ブログ：

eBay（イーベイ）で稼ぐ海外オークションと英語初心者の無料講座

<http://football-fan.biz/>

メールマガジン：

リストラされた失業者が eBay(イーベイ)で毎月 30 万円以上稼いだ秘密を大暴露！

<https://regssl.combzmil.jp/web/?t=df20&m=5675>